




1 x 1  
zum Schulstart!



Eine Informationsbroschüre rund um den Übergang  
von der Kindertagesstätte zur Grundschule

STADT WÜLFRATH





## **Liebe Eltern,**

bald steht die Einschulung Ihres Kindes bevor und ein neuer Lebensabschnitt beginnt. Sicherlich haben Sie genauso viele Fragen und sind ebenso gespannt wie Ihr Kind.

Aus diesem Grund haben wir Ihnen in dieser Broschüre alle notwendigen Informationen für einen gelungenen Schulstart zusammengestellt.

Rechtzeitig vor Beginn des Einschulungsverfahrens erhalten Sie Informationsschreiben der Stadt Wülfrath und aller Wülfrather Grundschulen.

Auf Grund der freien Schulwahl finden Sie im Anhang alle Kontaktdaten der ortsansässigen Grundschulen.


Damit Ihrem Kind der Einstieg in die Schule leichter fällt, gehen wir auch auf notwendige Voraussetzungen ein und erklären mit einfachen Tipps, wie Sie ihr Kind spielend leicht fördern können. Wir wünschen Ihnen viel Freude beim Entdecken der vielfältigen Informationen, Hilfen und Angebote.

Diese Broschüre ist in Zusammenarbeit mit dem Netzwerk „Frühe Hilfen“ der Stadt Wülfrath entstanden.



## Ihr Ansprechpartner\*Innen für Fragen rund um die Einschulung

- ✓ **Die Erzieher\*Innen in Ihrer Kindertagesstätte**  
Sprechen Sie die pädagogischen Fachkräfte bei Fragen  
gerne an
  
- ✓ **Stadtverwaltung Wülfrath**  
**Amt für Bildung und Sport**  
**Beate Hindrichs**  
Zimmer: 2.2.14  
Am Rathaus 1  
42489 Wülfrath  
E-Mail: [b.hindrichs@stadt.wuelfrath.de](mailto:b.hindrichs@stadt.wuelfrath.de)  
Telefon: 02058/18246  
Telefax: 02058/181246
  
- ✓ **Beratungsstelle für Eltern Kinder und Jugendliche**  
Am Rathaus 1  
42489 Wülfrath  
E-Mail: [ebwue@bergische-diakonie.de](mailto:ebwue@bergische-diakonie.de)  
Telefon: 02058/913060  
Telefax: 02058/913062





## **Das Anmeldeverfahren**

Ihr Kind wird am 01.08 schulpflichtig, wenn es bis einschließlich 30.09 des Jahres seinen 6. Geburtstag feiert. Der Tag der Einschulung richtet sich nach den jeweiligen Sommerferienzeiten des Landes NRW.

Grundsätzlich können Sie Ihr Kind an jeder Grundschule im Stadtgebiet anmelden.

An der Ihrem Wohnort am nächsten gelegenen Schule steht Ihrem Kind im Rahmen der Aufnahmekapazität ein Platz zu. Sollten sich viele Kinder an Ihrer Wunschschele anmelden, kommt es zu einem Auswahlverfahren.

### **Kriterien bei der Auswahl sind z.B.:**

- ✓ Schulweg
- ✓ Geschwister an der Schule
- ✓ Besuch der nahegelegenen Kindertageseinrichtung
- ✓ Ausgewogenheit in Bezug auf die Muttersprache

Besuchen Sie gerne auch die Infoabende der Grundschulen oder wenn angeboten, einen Tag der offenen Tür. Die genauen Termine erfahren Sie von der jeweiligen Schule bzw. der Internetpräsenz.

### **Vorzeitige Einschulung**

Es ist möglich, Ihr Kind auf Antrag vorzeitig einschulen zu lassen, sofern die notwendigen körperlichen, geistigen und sozial-emotionalen Voraussetzungen erfüllt und Ihr Kind somit schulfähig ist. Die Entscheidung darüber fällt die Schulleitung in Kooperation mit dem Gesundheitsamt des Kreises Mettmann.



### **Rückstellung**

In Ausnahmefällen können Kinder aus erheblichen gesundheitlichen Gründen für ein Jahr vom Schulbesuch zurückgestellt werden. Die endgültige Entscheidung trifft die aufnehmende Grundschule in Absprache mit dem Gesundheitsamt des Kreises Mettmann.

### **Inklusion und Schule**

In einem inklusiven Schulsystem wird das gemeinsame Leben und Lernen von Menschen mit und ohne Beeinträchtigung begleitet. Das System berücksichtigt alle Bedürfnisse und passt sich an. Seit dem 01.08.2014 haben Schüler\*Innen mit und ohne sonderpädagogischem Unterstützungsbedarf einen gesetzlichen Anspruch auf gemeinsamen Unterricht an einer wohnortnahen Schule. (siehe Schulgesetz NRW) Die Option einer Förderschule bleibt weiterhin bestehen.

Der Förderbedarf eines Kindes wird individuell abgestimmt. Beispiele für unterstützende Maßnahmen sind: der Einsatz eines Inklusionshelfers oder die Bereitstellung spezieller Hilfsmittel zur Erreichung der Barrierefreiheit.

Um die individuelle Förderung zu gewährleisten, bündeln die Schulen sonderpädagogische Kompetenzen des Kollegiums, konzentrieren sich verstärkt auf Förderschwerpunkte und nutzen die Ressourcen für alle Beteiligten sinnvoll aus.



## Schuleingangsphase

Diese Phase umfasst in der Regel die ersten beiden Schuljahre. Die Kinder werden in dieser Zeit ihrem Entwicklungsstand entsprechend gefördert und erhalten je nach Ihren Fähigkeiten entsprechende Lernzeiten.


Die gesundheitlichen Voraussetzungen Ihres Kindes werden vom zuständigen Gesundheitsamt des Kreises Mettmann überprüft.

Von dort erhalten Sie die Einladung zur Schuleingangsuntersuchung. Diese Untersuchung ist gesetzlich vorgeschrieben und soll sicherstellen, dass keine gesundheitlichen Einschränkungen vorliegen und Ihr Kind in seiner ganzheitlichen Entwicklung den Leistungsanforderungen der Schule gewachsen ist, oder eine besondere Förderung angeraten wird.

### Die Untersuchung umfasst:

- ✓ Hör und Sehtests
- ✓ Körperliche Untersuchung
- ✓ Tests zur Untersuchung von Motorik, Wahrnehmung und Sprache

Aus den Ergebnissen ergibt sich das Schulfähigkeitsprofil, welches auch an die entsprechenden Grundschulen weitergeleitet wird.







## Wie Sie Ihr Kind unterstützen können

Eine gute Vorbereitung auf die Schule ist der regelmäßige Besuch einer Kindertageseinrichtung. Auch Pünktlichkeit und ein geregelter Tagesablauf sind wichtig. In den Entwicklungsgesprächen mit den pädagogischen Fachkräften der Kindertagesstätten werden Sie regelmäßig über den individuellen Entwicklungsstand Ihres Kindes informiert.

Nachfolgend noch ein paar Tipps:

### Feinmotorik


Schneiden unterschiedlicher Materialien, Malen, Kneten, Flechten, Schuhe zubinden, Perlen auffädeln, Plätzchen ausstechen, Getränke selber einschütten.....

### Grobmotorik

Sackhüpfen, Rollerfahren, Klettern, Schwimmen, Seilchenspringen, Balancieren, Rutschen, Tanzen....

### Soziale Kompetenzen

Reden sie mit Ihrem Kind über Gefühle, Sorgen und Ängste. Nehmen Sie es ernst, aber setzen Sie auch Grenzen. Überlassen Sie Ihrem Kind leichte Aufgaben, wie z.B. sich selbst ein Brot zu bestreichen, sich selbständig anzuziehen und starten Sie die ersten Versuche im Umgang mit Geld. Dies fördert die Selbständigkeit und das Selbstvertrauen Ihres Kinde





### **Wahrnehmung**

z.B. Puzzeln, Memory, Domino, Ertasten von Gegenständen, Würfelspiele, Geräusche erkennen, Größen, Farben und Formen sortieren.....

### **Umgang mit Aufgaben**


Ermutigen Sie Ihr Kind auch bei kleinen Misserfolgen weiter zu machen, Gedächtnisübungen helfen Ihrem Kind seine Konzentrationsfähigkeit zu verbessern. Lesen Sie Ihrem Kind vor und versuchen Sie, Zeiten für Entspannung und Erholung zu schaffen.

### **Elementares Wissen**

Sprache ist der Schlüssel zur Welt. Lesen Sie vor, erzählen Sie, singen Sie gemeinsam, beobachten Sie die Welt mit den Augen Ihres Kindes und nehmen Sie an seiner Lebenswelt teil. Erklären Sie Zusammenhänge und entdecken Sie gemeinsam mit Ihrem Kind Neues.

### **Alltägliche Ereignisse**

Besuche im Zoo, Waldspaziergänge, gemeinsames Kochen und Backen, Tischdecken und viele andere kleine Alltagstätigkeiten helfen Ihrem Kind auf spielerische Weise seine Umwelt zu erkunden und gut vorbereitet in die Schule zu starten.

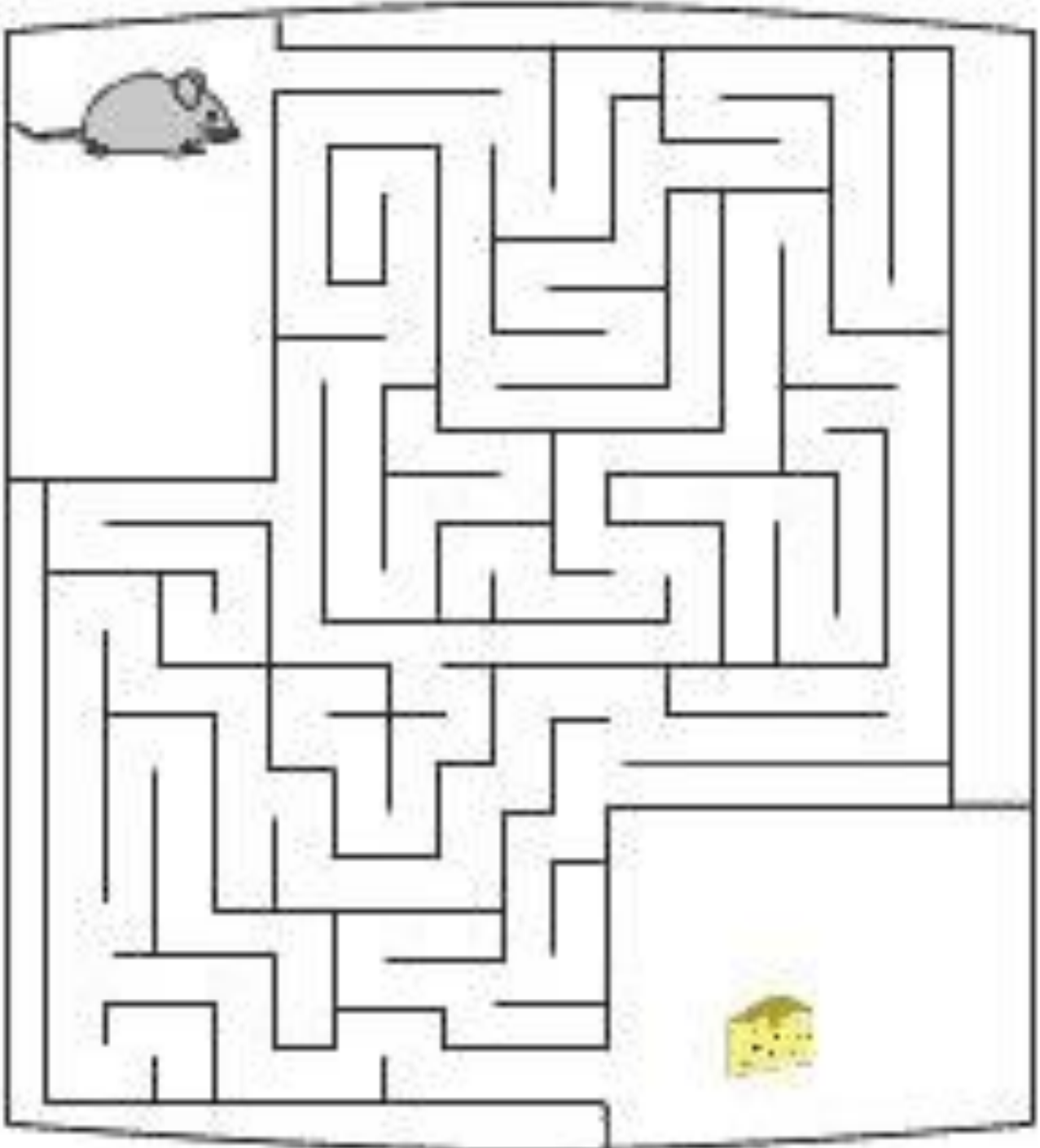







## Die Kinderseiten!

Hilf der Maus ihren Käse zu finden!





Finde zu jedem Tier den passenden Schatten!





## **Die städtischen Grundschulen in Wülfrath**

GGs Ellenbeek  
Tiegenhöfer Straße 16  
Tel: 02058/2585  
Fax: 02058/781998  
E-Mail: [grundschule.ellenbeek@stadt.wuelfath.de](mailto:grundschule.ellenbeek@stadt.wuelfath.de)  
Homepage: [www.grundschule-ellenbeek.de](http://www.grundschule-ellenbeek.de)

GGs Lindenschule  
Lindenstraße 26  
Tel: 02058/778120  
Fax: 02058/778129  
E-Mail: [lindenschule-wuelfrath@t-online.de](mailto:lindenschule-wuelfrath@t-online.de)  
Homepage: [www.die-lindenschule.de](http://www.die-lindenschule.de)

GGs Parkschule  
Parkstraße 14  
Tel: 02058/78290  
Fax: 02058/782919  
E-Mail: [dhn@die-parkschule.de](mailto:dhn@die-parkschule.de)  
Homepage: [www.die-parkschule.de](http://www.die-parkschule.de)

## **Die private Grundschule in Wülfrath**

Freie Aktive Schule Wülfrath  
Düsseler Str. 21  
Tel: 02058/77640-11  
Fax: 02058/77640-10  
E-Mail: [schulleitung.grundschule@fasw.de](mailto:schulleitung.grundschule@fasw.de)  
Homepage: [www.fasw.de](http://www.fasw.de)



Liebe Familien, wir wünschen Ihnen und Ihrem Kind einen gesunden und gelungenen Start auf dem Weg in die Schule.

Die Inhalte der Broschüre wurden mit größtmöglicher Sorgfalt und nach bestem Gewissen erstellt. Wir übernehmen keine Gewähr für die Aktualität, Vollständigkeit und Richtigkeit der aufgeführten Seiten und Inhalte.

Stand: Oktober 2020

Stadt Wülfrath  
Jugendamt  
Präventionsbüro  
Am Rathaus 1  
42489 Wülfrath  
Tel.: 02058/18341  
E- Mail: [praeventionsbuero@stadt.wuelfrath.de](mailto:praeventionsbuero@stadt.wuelfrath.de)

Bundesstiftung  
Frühe Hilfen 

Gefördert vom:

